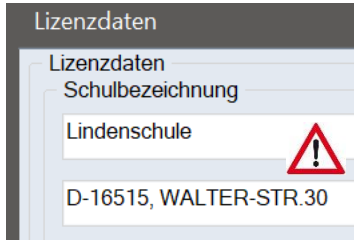
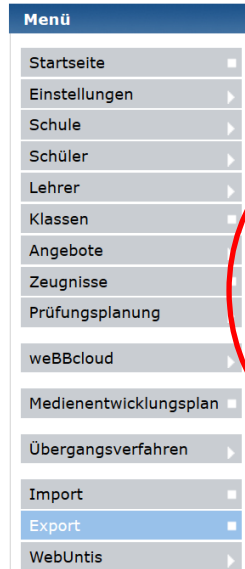


Der ①. Stundenplan mit Untis



Schulbezeichnung muss exakt mit der Schreibweise in der Lizenz übereinstimmen

② Daten aus weBBschule exportieren



Exports

beim Export/Import in **UNTIS** bitte immer die Option "Encoding: UTF-8" aktivieren.

Angebote (Unterricht)
[Export der Angebote für Untis \(GPU002.TXT\)](#)

Klassen
[Export der Klassen für Untis \(GPU003.TXT\)](#)

Lehrer
[Export der Lehrer für Untis \(GPU004.TXT\)](#)

Räume
[Export der Räume für Untis \(GPU005.TXT\)](#)

③ in Untis importieren

Kategorie

- Untis
- Export TXT Datei (CSV, DIF)
- Import TXT Datei (CSV, DIF)

Import DIF-Datei Klassen

Trennzeichen zwischen den F

Komma

Semikolon

Tabulator

Textbegrenzung

Encoding: UTF-8

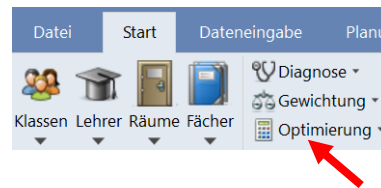
Ok

④ evtl. Unterrichte koppeln

Koppeln

U-Nr	Wst	Lehrer	Klasse	Fach
7	4	MeiTho	7a,7b,7c,7d,7e,7	WAT
11	4	KraBet	7a,7b,7c,7d,7e,7	WAT

⑤ Stundenplan erstellen mit Optimierung



mit Drag & Drop

	Montag	Dienstag	Mittwoch	Donnerstag	Freitag
1 7:45 9:15					9e EN
2 9:30 11:00	9e 4.30a EN		9e 4.30a EN		
3 11:30 13:00					